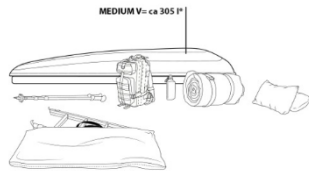
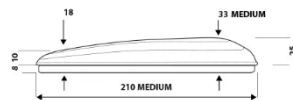


# TECHNISCHE DETAILS AIRTOP BLACK EDITION

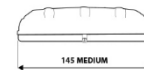
A.



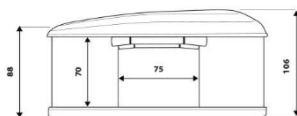
B.



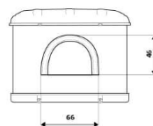
C.



D.



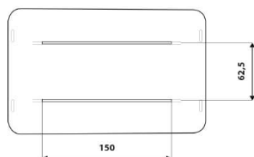
E.



F.



H.



A.

V = Zeigt in Litern das Fassungsvermögen der oberen Schale im geschlossenen Zustand. Die Fähigkeit der oberen Schale alle Kissen, Decken, Rucksäcke und weiteren Zelt Zubehörteilen sowie dem Vorzelt, Umkleidekabine, der Thermohaube und Leiter darin ablegen zu können und somit Platz im Auto Kofferraum zu gewinnen.

B.

Die Höhe der Schale ist ein weiteres wichtiges Element die zu betrachten ist, um mehr Bewegungsfreiheit im Zelt zu ermöglichen. Daher spielt jeder gewonnene Zentimeter eine fundamentale Rolle hinsichtlich des Komforts. Die Höhe wurde anhand der durchschnittlichen Größe eines Menschen, zwischen 170 bis 190 cm, durchgedacht. Der Aufwand wird in Betracht gezogen, damit man bequem sitzen kann und immer noch genügend Abstand zur Dachschale besteht. Ebenso wird die Umkleidephase erleichtert. Die Länge beläuft sich auf 210 cm, die eine beachtliche Bewegungsfreiheit hervorbringt und die Möglichkeit gewährt ebenfalls dicke Daunendecken im Zelt zu verstauen.

Hinweis: Die angegebene Abmessungen beziehen sich auf die relative Größe der jeweiligen Hartschalen. Beachten Sie bitte, dass aufgrund der handwerklichen Techniken, die in der Konfiguration (Maggiolina, Columbus, Airtop) die Länge und Breite sich um +/- 30mm variieren können.

**C.**

Die Breite (SMALL/MEDIUM) bezieht sich auf die mögliche Anzahl an Insassen.

**D.**

Die Breite des Eingangs ( L75 cm) bietet einen komfortablen Einstieg auch für robuste Personen, da es die Standardbreite wie die Haustür entspricht.

**E.**

Die Fenstergröße ist so konzipiert um die Größtmögliche Sicht zu schaffen. Gleichzeitig ist auch die Privatsphäre und Intimität im offenen Zustand gewährleistet.

**F.**

Die Breite alle Eingänge von 75cm wurde so berechnet, um von jeder Seite des Zelt eine große Panorama zu genießen und einen möglichen Einstieg ins Zelt zu haben.

**G.**

Die Breite des hinteren Eingangs von B.75cm ist so durchgedacht um den Einstieg vom Heck des Fahrzeugs zu ermöglichen.

**H.**

Das Befestigungssystem des Dachzelts besteht aus 2 Grundlagen, die aus 2 stabile C- förmige Stahlschienen entstehen, die Ihnen erlauben, das Zelt am Dachträger mit den entsprechend mitgelieferten Schraubklammern zu befestigen.