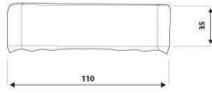
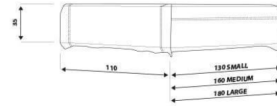


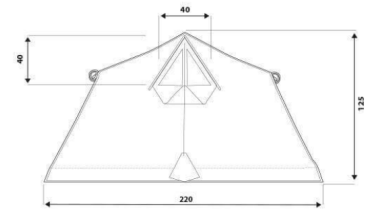
A.



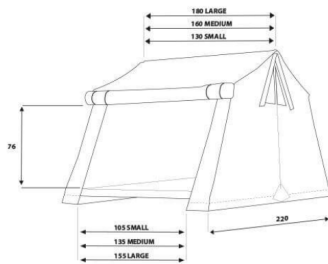
B.



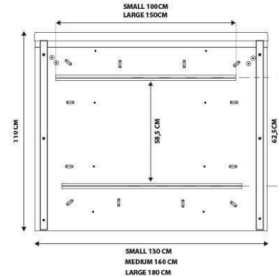
C.



D.



E.



A. B.

Im geschlossenen Zustand ist es möglich andere Schlafausrüstung sowie Schlafsäcke oder Decken zusätzlich zu den mitgelieferten Kissen(2, 3 oder 4 je nach Zeltgröße) zu verstauen. So geht der wertvolle Platz im Kofferraum oder im Inneren des Fahrzeugs nicht verloren.

C.

Die Höhe des Dachzelts ist ein weiteres wichtiges Element die zu betrachten ist, um mehr Bewegungsfreiheit im Zelt zu ermöglichen. Daher spielt jeder gewonnene Zentimeter eine fundamentale Rolle hinsichtlich des Komforts. Die Höhe wurde anhand der ^[1]_[SEP] durchschnittlichen Größe eines Menschen, zwischen 170 bis 190 cm, durchgedacht. Der Aufwand wird in Betracht gezogen, damit man bequem sitzen kann und immer noch genügend Abstand zur Dachschale besteht. Ebenso wird die Umkleidephase erleichtert.

Die Länge beläuft sich auf 220 cm, die eine beachtliche Bewegungsfreiheit hervorbringt und die Möglichkeit gewährt ebenfalls dicke Daunendecken im Zelt zu verstauen.

D.

Die Breite (SMALL/MEDIUM) bezieht sich auf die mögliche Anzahl an Insassen. Die Fenstergröße ist so konzipiert um die Größtmögliche Sicht zu schaffen. Gleichzeitig ist auch die Privatsphäre und Intimität im offenen Zustand gewährleistet.

E.

Das Befestigungssystem des Dachzelts besteht aus 2 Grundlagen, die aus 2 stabile C- förmige Stahlschienen entstehen, die Ihnen erlauben, das Zelt am Dachträger mit den entsprechend mitgelieferten Schraubklammern zu befestigen. Alle Modelle in Small und Medium sind auf Standard und Explorer Öffnung vorhergesehen. Die C-förmige Schienen sind vom Werk auf Standard vormontiert. Wer die Explorer Version möchte, muss diese bei der Bestellung angeben, da die Positionierung der Löcher für die Schienen abgeändert werden müssen.